





PROCEDURA CAMBIO TUTORE



L'intestazione della quota di contribuzione non la scegliamo noi!

Viene emessa a nome di uno dei Genitore/Tutore indicato nella procedura di iscrizione online o indicato dalla segreteria scolastica negli Archivi dell'Anagrafe scolastica oppure risultante dagli Archivi dell'Anagrafe Civica.



Sono il papà di
Anna e Mattia
Rossi, come
faccio a
diventare
l'intestatario dei
bollettini?

Questi gli step da seguire:

1. **accedere alla propria area personale** del sito rette.milnoristorazione.it cliccare sulla voce **Moduli Online**;
2. **compilare la domanda di cambio tutore** seguendo le indicazioni riportate sul modulo;
3. inviare la domanda per validarla cliccando su **"Inoltra"**.
4. attendere **conferma via email** dell'avvenuto cambio d'intestazione per procedere con l'iscrizione alla refezione scolastica.



Accedere alla propria area personale del sito rette.milanoristorazione.it cliccare sulla voce **Moduli Online**

Utilizzare le credenziali già in uso, oppure utilizzando la propria identità **SPID** o la **Carta d'Identità Elettronica** (Cie) e compilare l'apposito modulo online.

RICHIESTA CAMBIO INTESTATARIO CONTRIBUTO REFEZIONE

Il/La sottoscritto/a

(dati del genitore/tutore)


cognome *	<input type="text"/>
nome *	<input type="text"/>
nato/a a *	<input type="text"/> Prov. (<input type="text"/>)
il *	<input type="text"/> (gg/mm/aaaa)
codice fiscale *	<input type="text"/>
cittadinanza *	<input type="text"/>
sexo *	Maschio <input type="radio"/> Femmina <input checked="" type="radio"/>
residente a *	<input type="text"/>
via/piazza *	<input type="text"/>
telefono casa	<input type="text"/>
cellulare 1 *	<input type="text"/>
indirizzo email 1 *	<input type="text"/>
email P.E.C	<input type="text"/>

* il numero di cellulare e/o l'indirizzo email sono modificabili accedendo alla sezione "Anagrafica Genitore/Tutore".

* campi obbligatori

Compilare la domanda di cambio tutore seguendo le indicazioni riportate sul modulo;

Inviare la domanda per validarla cliccando su **“Inoltra”**.



Attendere **conferma via email**
d'avvenuto cambio
d'intestazione per procedere
con l'iscrizione alla refezione
scolastica.



AIUTOOOO non sono capace!!!!

Ti aiuta l'Ufficio RETTE, può prenotare tramite APP UFIRST

Scaricate la app ufirst sul vostro smartphone

1. Toccate la lente e cercate "Milano Ristorazione"
2. Entrate nella nostra vetrina e selezionate come servizio lo sportello fisico di via Matteucci o lo sportello virtuale
3. Prenotate il vostro appuntamento nella data e orario preferiti
4. ufirst vi ricorderà l'appuntamento un giorno prima dell'effettiva prenotazione
5. Recatevi allo sportello o attendete la videochiamata nel giorno e orario stabilito

Gli appuntamenti si potranno fissare a partire dal giorno successivo e fino alle due settimane seguenti.

Per maggiori informazioni sul servizio, potete contattare il nostro call center dal lunedì al venerdì dalle 9 alle 13 e dalle 14 alle 17 al numero 02.36.700.502.