

MANUALE

procedura informatica

inserimento Diete

(riservato ai MEDICI)

Emissione: SI

1	Procedura Informatica per il medico curante, pediatra o di libera scelta	3
2	Accesso alla sezione dedicata al Medico.....	3
2.1	Recupero PASSWORD	4
3	Ricerca di un nominativo	5
3.1	Inserimento di una nuova Terapia Dietetica.....	6
3.2	Stampa di un nominativo	7
3.3	Modifica scuola, classe e sezione	8
4	Inserimento di un nuovo nominativo (se non trovato durante la ricerca per cognome, nome, CF).....	8
5	Rinnovo di una Terapia SENZA VARIAZIONI.....	10
6	Rinnovo di una Terapia CON VARIAZIONI.....	11
7	Revoca di una Terapia	12
8	Chiusura di una Terapia non ancora attiva	13
9	Gestione oggetto 'calendario'	14

1 Procedura Informatica per il medico curante, pediatra o di libera scelta

La procedura informatica per l'inserimento delle terapie dietetiche si effettua tramite il sito di Milano Ristorazione S.p.A.

Nella pagina principale del Sito è presente un'area riservata, tramite la quale i medici cliccando su 'Terapia Dietetica' effettueranno il Login.

http://www.milanoristorazione.it/area_riservata.htm




2 Accesso alla sezione dedicata al Medico



GESTIONE TERAPIE DIETETICHE WEB

Effettuare il login per accedere all'area riservata:

 User ID:

Password:

[Hai dimenticato la password? Richiedi una nuova password](#)

Per effettuare il Login nell'area riservata, si utilizza User Id e Password precedentemente inviate per posta a tutti i medici presenti sul sito dell'ASL <http://www.asl.milano.it/>.

Sarà possibile richiedere User Id e password attraverso il modulo cartaceo Modulo F/2 "Richiesta User Id e Password per i soli medici" (scaricabile dal Sito <http://www.milanoristorazione.it/moduli.asp>),

opportunamente firmato e timbrato al seguente numero di FAX **02/88464161** oppure **02/88464167**; qualora non fossero pervenuti con l'invio generico.

Al primo accesso con User Id e Password sarà richiesto di confermare i dati generali già precompilati ed in particolare di inserire un indirizzo di posta elettronica valido.

Dati Account

E.mail*:	<input type="text"/>		
Nome*:	<input type="text" value="Giovanni"/>		
Cognome*:	<input type="text" value="Perego"/>		
Studio:	<input type="text"/>		
Indirizzo*:	<input type="text" value="Via quaranta"/>		
Città*:	<input type="text" value="Milano"/>		
CAP:	<input type="text"/>	Provincia:	<input type="text" value="MI"/>
Nazione:	<input type="text" value="ITALIA"/>		
Telefono:	<input type="text" value="12345"/>	Fax:	<input type="text" value="123456"/>
Cod.Med.*:	<input type="text" value="MEDI01"/>	Cod.Fisc.:	<input type="text"/>

I dati del presente sito/database dovranno essere trattati ai sensi del D.lgs.196/2003 (art. 28) e nel rispetto del Codice Deontologico (artt. 10 e ss.).

Accetto il trattamento dei dati

Salva Dati

* **Dati Obbligatori**

2.1 Recupero PASSWORD

In caso di smarrimento della password è possibile richiedere l'invio di una **'nuova password'**

Dalla finestra di Login al sistema cliccare su 'Richiedi una nuova password' quindi inserire User ID o INDIRIZZO EMAIL e cliccare su 'Richiedi Password'

La nuova password verrà spedita sul proprio indirizzo di posta elettronica.

Effettuare il login per accedere all'area riservata.

User ID:

Password:

Accedi

Hai dimenticato la password? Richiedi una nuova password

Inserire lo User ID o la Email per ricevere la nuova password:

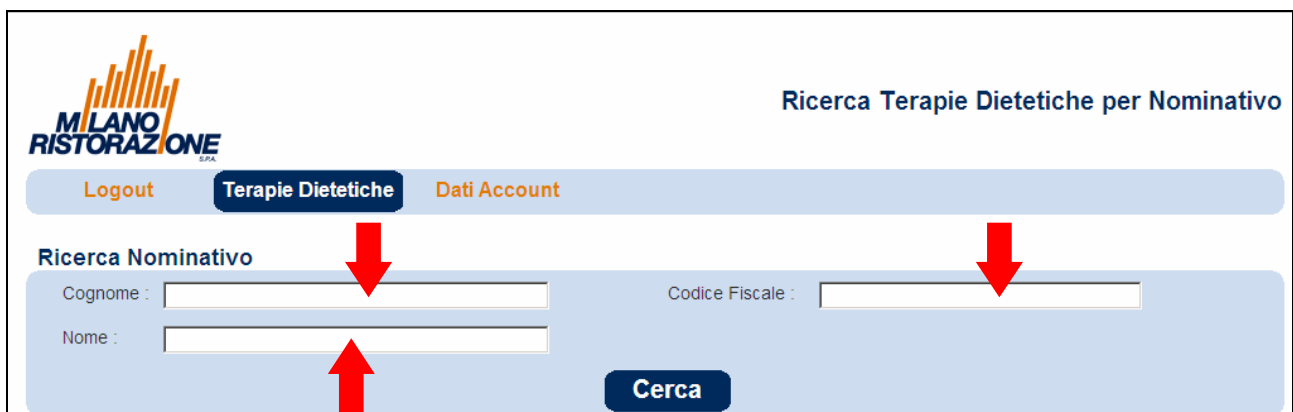
User ID:

Mail:

Richiedi Password

3 Ricerca di un nominativo

Una volta effettuato il login al sistema, si entra nella videata “Terapie Dietetiche”:




Per cercare il nominativo il medico dovrà inserire in modo completo il CODICE FISCALE e anche solo parzialmente il COGNOME e il NOME.

Per passare all’inserimento di una nuova terapia per il nominativo, cliccare su **‘visualizza dettaglio nominativo’**



3.1 Inserimento di una nuova Terapia Dietetica

Una volta individuato/inserito il nominativo si passerà all'inserimento della terapia, attraverso il tasto 'NUOVA TERAPIA' .

MILANO RISTORAZIONE Inserimento Modifica Terapie Dietetiche

Logout **Terapie Dietetiche** Dati Account Torna a Ricerca

Gestione Nominativo

Codice : 0
 Cognome : caprari
 Nome : daniela
 Classe : IV elementare

Codice Fiscale : cprdni75h4
 Scuola : Baroni, 73
 Sezione : RR

Elenco Terapie Dietetiche
 Dal: 09.01.2009 Al: 11.05.2010 Categoria: 13 - Esclusione di sola frutta

Nuova Terapia

La selezione della '**Diagnosi**' consente di evidenziare nella sezione successiva '**Menù Richiesto**', le opzioni che meglio si adattano alla patologia indicata.

Se il medico sceglie un menù che si discosta da quelli suggeriti per la **Diagnosi** selezionata, comparirà il messaggio: **Attenzione: il menu selezionato risulta non compatibile con la diagnosi**".

Si precisa che il **"Menu richiesto"** selezionato è la prescrizione medica che attiva la **"terapia dietetica"**, indipendentemente dalla diagnosi segnalata.

Durante l'inserimento di una nuova terapia è possibile modificare Scuola, Classe e Sezione.

Logout **Terapie Dietetiche** Dati Account Torna a Ricerca

Gestione Nominativo

Codice : 0
 Cognome : caprari
 Nome : daniela
 Classe : IV elementare

Codice Fiscale : cprdni75h4
 Scuola : Baroni, 73
 Sezione : RR

Elenco Terapie Dietetiche
 Dal: 09.01.2009 Al: 11.05.2010 Categoria: 13 - Esclusione di sola frutta

Nuova Terapia Modifica Cancia PDF

Dettaglio Terapia Dietetica Selezionata

Diagnosi*: seleziona

Menù richiesto*: seleziona

Alimenti esclusi:

Frutta da escludere:

Recapito telefonico dei genitori casa/lavoro/mobile: 123

Data inizio Terapia: 01/09/2010

Data fine Terapia*:

Paziente a rischio shock anafilattico*: seleziona

Medico curante: **Giovanni Perego**

(*) campi obbligatori **ESCI SALVA SALVA E STAMPA**

Alcuni dati sono **OBBLIGATORI: Diagnosi, Menu Richiesto, Data Inizio Terapia, Data fine Terapia e Paziente a rischio shock anafilattico**, dopo averli opportunamente compilati cliccare sul tasto '**SALVA**'.

Si precisa che la durata della Terapia Dietetica deve essere superiore ai 5 giorni feriali.

3.2 Stampa di un nominativo

Per effettuare la stampa del nominativo è necessario cliccare sul tasto 'STAMPA NOMINATIVO'  .




Inserimento Modifica Terapie Dietetiche

Logout **Terapie Dietetiche** Dati Account

Gestione Nominativo Torna a Ricerca

Codice :	<input type="text" value="0"/>	Codice Fiscale :	<input type="text" value="cprdni75h4"/>
Cognome :	<input type="text" value="caprari"/>	Scuola :	<input type="text" value="Baroni, 73"/>
Nome :	<input type="text" value="daniela"/>	Sezione :	<input type="text" value="RR"/>
Classe :	<input type="text" value="IV elementare"/>		

Elenco Terapie Dietetiche

Dal: 09.01.2009 Al: 11.05.2010 Categoria: 13 - Esclusione di sola frutta 

↑

Nuova Terapia

Il programma stamperà due pagine, una contenente i dati del bambino e la Terapia Dietetica prescritta, l'altra "Autorizzazione al trattamento dei dati personali".

L'"Autorizzazione al Trattamento dei dati personali", deve essere restituita compilata e firmata in ogni sua parte alle Direzioni Didattiche oppure tramite FAX al seguente numero 02/88464161 Ufficio Diete.

La mancata restituzione del modulo debitamente firmato e compilato in ogni sua parte comporta la sospensione dell'erogazione della Terapia Dietetica.

3.3 Modifica scuola, classe e sezione

Una volta inserita una terapia dietetica è possibile modificare Scuola, Classe e Sezione.

Per modificare i dati ricercare il nominativo (cognome, nome, codice fiscale) quindi cliccare sull'icona

'Modifica Anagrafica Nominativo'



Ricerca Nominativo

Cognome : Codice Fiscale :

Nome :

Cerca

Cognome	Nome	Codice Fiscale	Scuola	Categoria Dieta	Cod.Rette
caprari	daniela	cprdni75h	Baroni		0 

4 Inserimento di un nuovo nominativo (se non trovato durante la ricerca per cognome, nome, CF)

Seppure fruitore di una Terapia Dietetica nei precedenti anni, un nominativo potrebbe non risultare presente in questo caso cliccare sul bottone 'Inserimento utente senza rette' nella maschera principale in basso.

Logout

Terapie Dietetiche

Dati Account

Ricerca Nominativo

Cognome : Codice Fiscale :

Nome :

Cerca

Nessun risultato Trovato

Inserimento utente senza rette



Inserimento utente senza rette

Cliccando su questo bottone si accede all'inserimento dell'anagrafica completa del nominativo.

I dati obbligatori da inserire sono: COGNOME, NOME, CODICE FISCALE, SCUOLA, TIPO UTENZA, CLASSE.

Per inserire il nome della Scuola occorre cliccare sul simbolo “cerca”.

N.B. Per la ricerca delle scuola si consiglia di utilizzare il campo ‘indirizzo’

La ricerca viene fatta anche con il completamento parziale dell'indirizzo. Ad esempio se si cerca la scuola che si trova in Via Anselmo da Baggio, basterà inserire parte del nome, della via 'ansel' e cliccare sul tasto Cerca

tipo	nome	indirizzo
Nido Infanzia	Anselmo da Baggio	Via Anselmo da Baggio, 56
Primaria	Anselmo da Baggio	Anselmo da Baggio, 60
Scuola Inf.	Anselmo da Baggio	Anselmo da Baggio, 64

Compariranno le diverse tipologie di Scuole , cliccare su quella corretta per selezionarla.


Nell'eventualità che la Scuola selezionata non fosse corretta, è possibile cliccare sul tasto 'CANCELLA' e ripetere i passi iniziali per inserirne una nuova.


Una volta inseriti i dati ANAGRAFICI cliccare sul tasto 'SALVA' in fondo alla pagina, oppure “Esci” per uscire senza salvare.

5 Rinnovo di una Terapia SENZA VARIAZIONI

Per rinnovo Terapia SENZA variazioni si intende il prolungamento di una terapia che risulta già essere attiva, per la quale NON è necessario modificare diagnosi e/o menù richiesto. Questo caso di rinnovo prevedere SOLO la possibilità di posticipare la 'Data fine Terapia' e il recapito telefonico del genitore.

Per effettuare questo tipo di rinnovo procedere seguendo i seguenti passaggi:

- Ricercare il nominativo
- Cliccare sul bottone **'Modifica la Terapia'** 
- Modificare la data del campo 'Data fine Terapia'



Inserimento Modifica Terapie Dietetiche


Logout
Terapie Dietetiche
Dati Account
AMBIENTE DI TEST

Torna a Ricerca

Gestione Nominativo

Codice :	<input type="text" value="0"/>	Codice Fiscale :	<input type="text" value="cprdn175h43e253v"/>
Cognome :	<input type="text" value="caprani"/>	Scuola :	<input type="text" value="Baroni, 73"/>
Nome :	<input type="text" value="daniela"/>	Sezione :	<input type="text" value="RR"/>
Classe :	<input type="text" value="IV elementare"/>		

Elenco Terapie Dietetiche

Dal: 09.01.2009 Al: 31.08.2010 Categoria: 13 - Esclusione di sola frutta 

Nuova Terapia

Dettaglio Terapia Dietetica Selezionata

Diagnosi*:	<input type="text" value="Allergie ad uno specifico frutto"/>	Data inizio Terapia:	<input type="text" value="09/01/2009"/>
Menù richiesto*:	<input type="text" value="13 - Esclusione di sola frutta"/>	Data fine Terapia*:	<input type="text" value="31/08/2010"/>
Alimenti esclusi:	<input type="text"/>	Paziente a rischio shock anafilattico*:	<input type="text" value="NO"/>
Frutta da escludere:	<input type="text" value="pere"/>		
Recapito telefonico dei genitori casa/lavoro/mobile:	<input type="text" value="123"/>	Medico curante:	Giovanni Perego

(*) campi obbligatori

6 Rinnovo di una Terapia CON VARIAZIONI

Per rinnovo Terapia CON variazioni si intende la modifica di una terapia che risulta già essere attiva, per la quale è necessario modificare la diagnosi, il menù richiesto, oppure modificare la gravità dell'allergia (rischio di shock anafilattico).

In questo caso è necessario **CHIUDERE** la terapia che è già presente ed inserire la nuova terapia.

Per effettuare questo tipo di rinnovo procedere seguendo i passaggi:

- Cercare il nominativo
- Cliccare sul bottone **'Chiudi la Terapia'** automaticamente la 'data fine terapia' del certificato corrente risulterà la data odierna
- Verrà richiesto se si tratta di 'chiusura' o 'revoca', cliccare su **'CHIUDI'**
- Inserire il nuovo certificato cliccando sul bottone **'Nuova Terapia'**

MILANO RISTORAZIONE Inserimento Modifica Terapie Dietetiche

Logout **Terapie Dietetiche** Dati Account AMBIENTE DI TEST

Gestione Nominativo Torna a Ricerca

Codice: 0
 Cognome: caprari
 Nome: daniela
 Classe: IV elementare

Codice Fiscale: cprdni75h43e253v
 Scuola: Baroni, 73
 Sezione: RR

Elenco Terapie Dietetiche
 Dal: 09.01.2009 Al: 31.08.2010 Categoria: 13 - Esclusione di sola frutta

Scegliere l'operazione sulla Terapia:

Numero: 26348
 Valida dal: 09.01.2009
 Al: 31.08.2010
 Categoria: 13 - Esclusione di sola frutta

REVOCA **CHIUDI** ESCI

Nuova Terapia

Dettaglio Terapia Dietetica Selezionata

Diagnosi*:
 Menù richiesto*:
 Alimenti esclusi:
 Frutta da escludere:

Data inizio Terapia: 01/09/2010
 Data fine Terapia*:

Paziente a rischio shock anafilattico*:

Recapito telefonico dei genitori casa/lavoro/mobile: 123
 Medico curante: Giovanni Perego

(*) campi obbligatori ESCI SALVA SALVA E STAMPA

7 Revoca di una Terapia

Per REVOCA di una terapia si intende la chiusura di un certificato precedentemente inserito dove NON si prevede l'inserimento di una nuova terapia, quindi si richiede che il bambino/a possa interrompere la somministrazione della dieta speciale precedentemente richiesta.

Per effettuare questo tipo di rinnovo procedere seguendo i passaggi:

- Cercare il nominativo
- Cliccare sul bottone 'Chiudi la Terapia' ✗
- Verrà richiesto se si tratta di 'chiusura' o 'revoca' cliccare su 'REVOCA'
- I certificati revocato saranno identificati con il carattere barrato

MILANO RISTORAZIONE Inserimento Modifica Terapie Dietetiche

Logout **Terapie Dietetiche** Dati Account **AMBIENTE DI TEST** Torna a Ricerca

Gestione Nominativo

Codice : 0
Cognome : caprari
Nome : daniela
Classe : IV elementare
Codice Fiscale : cprdn175h43e253v
Scuola : Baroni, 73
Sezione : RR

Elenco Terapie Dietetiche
Dal: 09.01.2009 Al: 31.08.2010 Categoria: 13 - Esclusione di sola frutta

Scegliere l'operazione sulla Terapia:

Numero: 26348
Valida dal: 09.01.2009
Al: 31.08.2010
Categoria: 13 - Esclusione di sola frutta

REVOCA **CHIUDI** **ESCI**

MILANO RISTORAZIONE Inserimento Modifica Terapie Dietetiche

Logout **Terapie Dietetiche** Dati Account **AMBIENTE DI TEST** Torna a Ricerca

Gestione Nominativo

Codice : 0
Cognome : caprari
Nome : daniela
Classe : IV elementare
Codice Fiscale : cprdn175h43e253v
Scuola : Baroni, 73
Sezione : RR

Elenco Terapie Dietetiche
Dal: 09.01.2009 Al: 29.05.2010 Categoria: 13 - Esclusione di sola frutta

8 Chiusura di una Terapia non ancora attiva

Quando viene inserita una nuova Terapia questa ha come data di inizio due giorni dopo la data di inserimento.

In questo caso (e per tutte le terapie con data inizio futura rispetto alla data corrente) è possibile eliminare fisicamente il certificato inserito.

Per effettuare questo tipo di rinnovo procedere seguendo i passaggi:

- Cercare il nominativo
- Cliccare sul bottone '**Chiudi la Terapia**' ✗
- Verrà richiesto se confermare l'eliminazione della Terapia cliccare su '**OK**'
- I certificati eliminato non sarà più visibile.



MILANO RISTORAZIONE SPA Inserimento Modifica Terapie Dietetiche

Logout **Terapie Dietetiche** Dati Account **AMBIENTE DI TEST**

Gestione Nominativo [Torna a Ricerca](#)

Codice : 0
Cognome : caprari
Nome : daniela
Classe : IV elementare

Codice Fiscale : cprdn75h43e253v
Scuola : Baroni, 73
Sezione : RR

Elenco Terapie Dietetiche
Dal: 01.09.2010 Al: 31.08.2010 Categoria: 13 - Esclusione di sola frutta

Confermare l'eliminazione della Terapia:

Numero: 26348
Valida dal: 01.09.2010
Al: 31.08.2010
Categoria: 13 - Esclusione di sola frutta

[Nuova Terapia](#) [OK](#) [ESCI](#)

9 Gestione oggetto 'calendario'



Tenendo cliccato il bottone >> con il tasto destro del mouse si aprirà l'elenco degli anni successivi. Stessa cosa sul bottone << (anno precedente) per vedere gli anni precedenti